

## 大阪自然史フェスティバル2006 -自然派市民の文化祭- 出展に関するご案内

平素より大阪市立自然史博物館・NPO法人大阪自然史センターの事業にご理解とご協力をいただきありがとうございます。

来る2006年3月、「大阪自然史フェスティバル2006」を開催致しますので、フェスティバル出展のご案内をお送りいたします。ご検討の上、より多くの団体の出展をお待ちしております。

### 概要

趣旨：大阪自然史フェスティバルは、自然関連のサークル、地域の自然保護団体などが活動を紹介し、交流を深め、市民のみなさんに大阪の自然の現状や自然に関わる活動の楽しさを知っていただく自然派市民の文化祭です。

前回の自然史フェスティバル2004では、81の団体が各ブースでパネル展示や生き物展示、ワークショップなどで活動を紹介し合い、活発な交流が行われ、2日間の開催での来館者は15000人に達しました。

今回の自然史フェスティバル2006の開催により、自然を見つめる人の輪をより大きく広げていきたいと考えています。

過去のフェスティバルの様子はこちらからご覧になれます。

<http://www.mus-nh.city.osaka.jp/npo/fes/index.html>

主催：NPO法人大阪自然史センター 大阪市立自然史博物館

開催日：2006年3月11日(土)～12日(日)

会場：大阪市立自然史博物館(大阪市東住吉区长居公園1-23)

### 出展要領

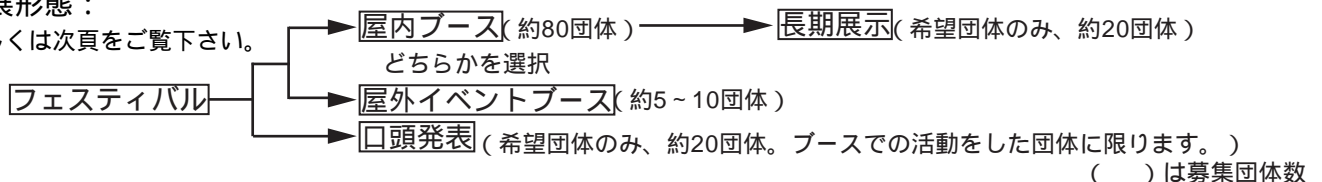
対象：大阪周辺の自然史科学や自然保護に関連したグループ。府外のグループ、博物館、学校の生物・地学部、大学の研究室などの出展も歓迎します。自然史科学や自然保護に関係しない団体の出展はお断りします。

出展に際して：出展料は不要です。会場までの搬入・搬出は各団体でお願いします。出展希望が多数の場合はお断りする場合があります。また、次のような出展はできません。

生物を配布する自然保護上問題のあるもの / 飲食をとまなうもの / 販売のみを目的としたもの / 会場内に大量のゴミがでるもの / 大きな音の出るもの

出展形態：

詳しくは次頁をご覧ください。



ブースは前回同様、屋内は幅2.7m×奥行き1.8m、屋外は6m×6mで1ブースとします。申込多数の場合、ブースの大きさや口頭発表の時間等を調整する場合があります。

### 申込要領

別紙の申込用紙および団体紹介の原稿にご記入の上、下記連絡先までなるべくメールでお送り下さい。

申し込み最終締め切り：2005年12月20日

出展団体には、1月中旬頃にブースレイアウトや機材に関する詳しい案内をお送りします。1月下旬になっても案内のない場合は事務局までお問い合わせ下さい。

### 出展説明会

11月26日(土)午後3時に博物館にて、説明会を開催します。出展の説明を行い、出展の相談もお受けします。また、模擬ブースを展示する予定です。みなさんのご要望をお聞きしてよりよいフェスティバルにしていきたいと思っていますので、出展を検討される団体はぜひお越し下さい。

お問い合わせ・資料の宛先等はすべて以下の連絡先までお願いします。

〒546-0034 大阪市東住吉区长居公園1-23 大阪市立自然史博物館 大阪自然史フェスティバル事務局

TEL：06-6697-6262 FAX：06-6697-6306

e-mail：festival2006@mus-nh.city.osaka.jp

自然史フェスティバルURL：http://www.mus-nh.city.osaka.jp/npo/fes/

書類はなるべくメールでお送り下さい。

なお、ファイルは <http://www.mus-nh.city.osaka.jp/npo/fes/> からダウンロードできます。

## ブース展示

「屋内ブース」と「屋外イベントブース」があります。（屋内で展示をした団体は、会期終了後、長期展示をすることもできます。）「屋外イベントブース」では、工作、ワークショップなどを行ったり、大きな物の展示をすることができます。今回はどちらも人々とのふれあいの場が設けられていたり、配布物、販売物があるブースが来場者に対して好評でした。

### ↑ 屋内ブース

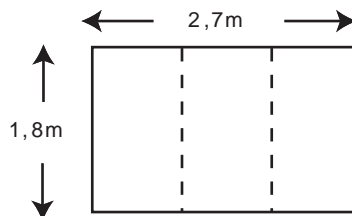
募集団体数・約80団体

場所（予定）・ネイチャーホール（情報センター2階）

特別展示室（本館2階）

オリエンテーションホール（本館1階）


内容・・・・博物館の展示ケース、間仕切りパネルなどを使用した本格的な展示ができます。



#### 平面図

真上から見たところです。1ブースの大きさは約3畳の広さです。1団体2ブースまで使用できます。

出店団体が多い場合は1ブースしかご用意できない場合があります。ご了承下さい。



#### 立面図

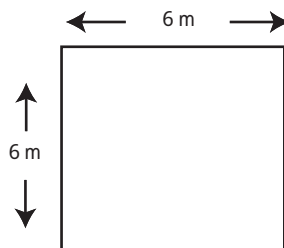
各ブースを区切る高さ2.1mの間仕切りパネルが立ちます。ポスター等、平面展示物はこの間仕切りパネルに掲示して下さい。それ以上の高さの壁面を希望される場合はお問い合わせ下さい。展示ケース、イス、机等、館内の備品の貸出につきましては詳しいサイズを次回のご案内でお伝えいたします。

### ☀ 屋外イベントブース

募集団体数・約5～10団体


場所・・・・玄関前ポーチ（本館入り口前屋外）

内容・・・・オープンスペースでのハンズオン、工作コーナー、体験コーナーなどにご利用いただけます。博物館の展示ケース、仮設パネル等のご利用いただけませんが、屋根はありますが、風、強い雨の際も対応できる設営をご計画下さい。



#### 平面図

真上から見たところです。約6m四方の広さです。希望者が多い場合は面積が少なくなる場合もあります。ご了承下さい。



#### 立面図

各ブースとの間仕切りパネルはありません。机、イスは館の備品をご利用いただけます。

## 口頭発表（約20団体）

希望される出展団体に限り、ビデオ・スライド・パワーポイントなどを用いた口頭発表が行えます。発場所は博物館講堂、発表時間は1団体12分程です。希望団体が少なければ、もう少し増やせるかもしれません。発表内容は団体の活動内容の紹介、研究成果の報告、アピールなど、団体の活動に関わるもの。ブース展示の宣伝でも構いません。詳細は1月中旬に発送する資料でご案内します。

## 講演会

ゲストによる講演会を予定しています。講師は未定です。

## 長期展示（20団体程度可能）

屋内ブースで出展された団体のうち、希望団体の展示物を3/18～4/9の間、博物館本館・特別展示室にて展示します（無人での展示が可能なもののみ）。

## 「大阪自然史フェスティバル2006」団体紹介原稿

今回のフェスティバルでは、フェスティバル当日は簡単な団体紹介冊子を配るにとどめ、公式サイトで団体紹介をします。つきましては「**申し込み用紙**」と一緒に「**公式サイト 団体紹介原稿**」をご記入の上お送り下さい。フェスティバルに際し、出展団体の紹介を博物館ホームページ上で公開します。つきましては「**申込用紙**」と共に「**団体紹介原稿**」をご記入の上お送り下さい。記入は下記の要領でお願いします。作成の際には、内容を損ねない範囲で、文章を編集する場合がありますのでご了承ください。別途、ロゴを送っていただければ、紹介サイトに盛り込みます（できるだけデジタル画像でお送り下さい）。

なお、送っていただいた団体紹介の原稿は、公式サイトにアップし、フェスティバル当日の配布資料に盛り込むほか、大阪市立自然史博物館の展示などで紹介する場合があります。**送っていただいた団体紹介に含まれる情報（個人情報を含む）は、インターネットでの公開を了解しているものと見なします。**インターネットでの公開を望まない項目は、書き込まないよう、ご注意ください。

過去2回の大阪自然史フェスティバル参加団体の場合は、過去の団体紹介の内容と変わった部分だけ記入していただければ充分です（同じ部分は、変更なしと書いてください）。過去とまったく同じ内容の場合は、その旨ご連絡下さい。

### 原稿執筆の要領（\*は必ず記入してください）

1. **団体名\***：正式名のほかに、略称があればそれも書いてください。
2. **連絡先\***：団体の代表者ではなく、事務所あるいは事務を担当している方の住所など、入会等の問い合わせのできる連絡先を書いてください。住所、電話番号、FAX番号、電子メールアドレスの内、インターネットで公表してかまわないもののみ記入してください。もし**ホームページを開いていれば、必ずホームページのURLを書いてください。**
3. **参加方法\***：興味を持った方が活動に参加できるように、入会という形をとっている場合は、入会資格・対象（なければ「特になし」）、年会費（会費ではなくカンパ等に頼っている場合はその旨を、別に入会金があればそれも）、申込み方法（上記連絡先に問い合わせ等）を記入してください。もし新規の参加者を受け付けていない場合、あるいは入会という形を取らずに行事などの活動に参加できる場合は、その旨を記入してください。
4. **活動分野\***：地域（限定でなくても活動の中心としている場所・地域があれば）、対象（生物のグループ名、地学など）、目的・内容（自然観察、調査研究、環境保全、創作、普及、などの区分で）が特定できれば書いてください（複数選択可）。
5. **活動内容**：観察会などの行事、調査研究活動など、活動内容の頻度と主な内容などを簡単に。メーリングリストを立ち上げている場合は、その名前や流れている内容などを。
6. **出版物**：定期出版物などがあれば、そのタイトル・ページ数・発行頻度・簡単な内容紹介など。近年の不定期出版物があればその紹介も。一般に販売している出版物があれば、その入手方法とともに宣伝をしてもらってかまいません。
7. **団体の紹介・宣伝**：ここまでに書き込めなかった団体の紹介や宣伝があれば、400字程度で記入してください。新入会員を募集してもかまいませんし、販売しているグッズなどがあれば、その宣伝をしてもらってもかまいません。

活動風景、出版物・グッズの画像を送っていただければ、紹介サイトに貼り付けます（デジタル画像に限定）。ただし、あまり数が多い場合は、こちらで選ばせていただきますので、ご了解ください。

■フェスティバルまでのタイムスケジュール

事務局		各団体	
	お送りする書類の内容	提出していただく書類の内容	締め切り
10月下旬	<b>出展案内</b> （今回のお知らせです） <ul style="list-style-type: none"> <li>・ 出展案内</li> <li>・ 出展申込用紙</li> <li>・ 団体紹介原稿用紙</li> </ul>	<ul style="list-style-type: none"> <li>・ 出展申込用紙</li> <li>・ 団体紹介原稿用紙</li> </ul> （なるべくメールでお願いします。）	12/20(火) 12/20(火)
11/26	出展説明会		
1月中旬	<b>出展詳細・搬入出案内</b> （出展団体のみ送付） <ul style="list-style-type: none"> <li>・ 展示ブースのレイアウト</li> <li>・ 貸し出しできる機材</li> <li>・ データの打ち出しについて</li> <li>・ 口頭発表案内</li> <li>・ 長期展示案内（確認）</li> </ul> <b>ポスター・チラシ</b>	<ul style="list-style-type: none"> <li>・ ブースレイアウト、借用機材</li> <li>・ データ出力依頼</li> <li>・ 口頭発表希望</li> <li>・ 長期展示希望（確認）</li> </ul>	2/10(金) 2/10(金) 2/10(金) 2/10(金)
2月中旬	<b>搬入出予定・懇親会・弁当注文案内</b> （出展団体のみ送付）	<ul style="list-style-type: none"> <li>・ 搬入出の日時</li> <li>・ 懇親会参加者</li> <li>・ 弁当注文個数</li> </ul>	2月下旬 2月下旬 2月下旬
3月初旬	搬入期間		
3/11～12	フェスティバル当日		
3/18～4/9	長期展示期間		

※データ出力について：展示物の作成に、博物館の大型プリンターのご利用が可能です（実費負担）。ファイルをお預かりして、後日打ち出したものをお渡しします。ファイルの作り方や持ち込み方法など、詳細については、申し込み団体に改めてご案内しますが、なるべく早めのご依頼をおすすめします。質問等がございましたら事務局にお問い合わせ下さい。

この事業は、文部科学省社会教育活性化21世紀プラン事業の一環として行っています。