

大阪自然史フェスティバル2006 -自然派市民の文化祭-

# 展示に関するご案内

## 目次:

注意とお願い  
ブース展示  
備品の貸し出し  
データ出力について  
口頭発表  
当日のプログラム  
当日までの予定  
申込用紙

今回提出していただくもの

【ブースレイアウト・貸出備品等】申し込み（別紙）  
【口頭発表】の申し込み（希望団体のみ・5ページ参照）

※切: 2/10

お問い合わせ・資料の宛先等はすべて以下の連絡先までお願いします。  
〒546-0034 大阪市東住吉区长居公園1-23 大阪市立自然史博物館 大阪自然史フェスティバル事務局  
TEL : 06-6697-6262 FAX : 06-6697-6306  
e-mail : festival2006@mus-nh.city.osaka.jp  
自然史フェスティバルURL : <http://www.mus-nh.city.osaka.jp/npo/fes/>

## 注意とお願い

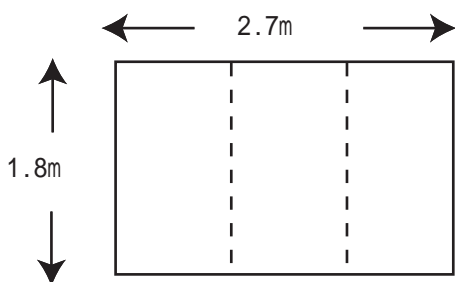
次のような出展はできません。

生物を配布する自然保護上問題のあるもの / 飲食をともなうもの / 販売のみを目的としたもの / 会場内に大量のゴミが出るもの / 大きな音の出るもの  
搬入・搬出の経費は各団体でご負担願います。  
100kg以上の展示物を搬入される場合は事前にご連絡下さい。  
電源は床コンセントからAC100Vまでの利用となります。

## ブース展示


### 🏠 屋内ブース

博物館の展示ケース、パネルなどを使用した、本格的な展示ができます。



平面図

1ブースの大きさは約3畳の広さです。

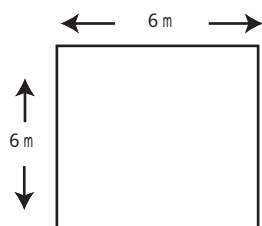


立面図

ご希望により、各ブースを区切る高さ2,1mの横壁を設置できます。

### ☀️ 屋外イベントブース

博物館の展示ケース、仮設パネル等のご利用できません。  
屋根はありますが、風、強い雨の際も対応できる設営をご計画下さい。



平面図

約6m四方の広さです。希望者が多い場合は面積が少なくなる場合もあります。



立面図

各ブースとの間仕切りはありません。

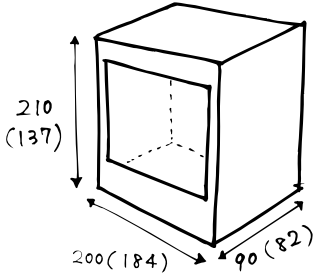
# 備品の貸し出し

## 展示ケース

屋内のみ

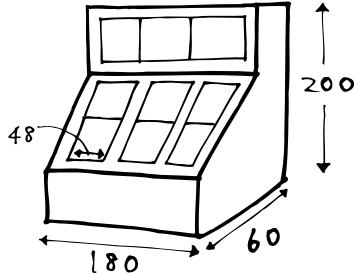
### 角ケース

前面のみガラスです。



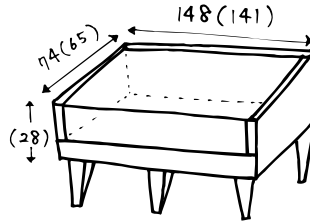
### 斜面ケース

前面のみガラスです。  
昆虫標本箱の展示に適しています。  
参考ノドイツ箱9個収納可



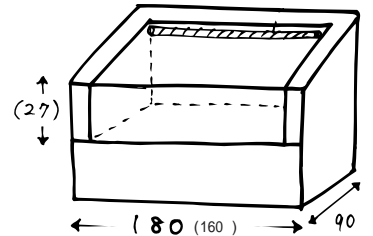
### 平面ケースA

上面、前面がガラスです。



### 平面ケースB


上面、前面がガラスです。




## その他の備品

### 机 (屋内ブース用)

長机



事務机



机、イスは代表的な大きさの物を表示しました。  
これ以外のサイズもあります。

### パイプイス

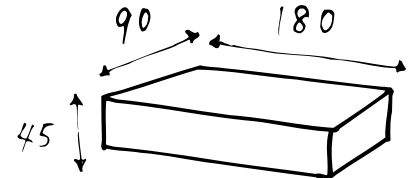
出展者が座ったり、  
パンフレットを置いたり。

### 丸イス

来場した人が座る  
場合にお勧め。

### 縁台 (屋外ブース用)

作業用ベンチ付き



展示台や工作台にお使い下さい。  
(約量1量の大きさです。)

屋外用にはブルーシートの貸出も行っています。

下記のものは事前にお問い合わせいただければ、貸出を行います (数に限りがあります)。

例: 実体顕微鏡&照明 / 生物顕微鏡&照明 / 台付きルーペ  
ライトボックス (カラーコルトン用) / アルミフレーム (写真用) など

当日の展示に使用する画紙、虫ピンなどは当館で用意いたします (工作等でご使用の分は各団体でご用意下さい)。

以下のものは、各団体でご準備下さい。



注意

水槽、飼育ケース  
パソコン、テレビ  
延長コード

各団体の配布物  
飾り付け材料 (テーブルクロスなど)

## データ出力について

ファイル出力依頼・展示パネル製作などのご予定は、  
「ブースレイアウト・貸出備品等 申込用紙」に記入し、提出  
して下さい。



注意

以下については  
実費をいただきます。

- ・大型プリンターの使用  
(A3を越える出力の場合)
- ・CPパネルの使用  
(フェスティバル終了後、  
持ち帰りの場合)

サイズ (cm)	出力	CPパネル
1畳 (90 × 180)		1500円
A0 (84 × 119)	590円	930円
A1 (59 × 84)	300円	470円
A2 (42 × 59)	140円	240円
A3 (30 × 42)		120円
A4 (21 × 30)		60円
B1 (73 × 103)	440円	700円
B2 (52 × 73)	220円	350円
B3 (36 × 52)	110円	180円
B4 (26 × 36)		90円

## ファイルの出力依頼

申込〆切  
2/10

データ提出  
2月中

学芸員が  
出力  
します

A3超  
有料

各ブースを飾る大型ポスターなどを、博物館で印刷できます。  
出力には時間がかかるため、お早めにご提出下さい。

各自で作られたデータをCD-Rなどに入れて、**出力見本とともに**博物館までお送り下さい（持参可）。  
B5～A0サイズの出力まで対応できます。  
出力物は、フェスティバル前日まで事務局にてお預かりいたします。

提出するのは  
コレ！

### データ

**出力見本**（お手持ちのプリンターで、A4サイズにプリントアウトしたもの）

**指示書**（ファイル名、ファイル形式、出力サイズ、枚数、作成ソフト名などを記載したもの）



注意

画像がリンクしている場合は、元画像もフォルダに入れて提出して下さい。  
出力は今回の展示に使用する範囲に限らせていただきます。  
（フェスティバル終了後は、各団体でご自由にお使い下さい）。  
万が一に備えて**データのバックアップを必ずおとり下さい**。  
フォントはアウトライン化してください。アウトライン化していないフォントは、  
こちらで適当なフォントに変えて出力します。  
出力後の**修正は重大なものを除き、原則受付いたしません**。

CD-Rご利用の場合：ISO9660形式をご利用下さい。

MOご利用の場合：230Mのみ対応できます。

対応ソフト/ファイル形式：EPS, JPG, TIFFなどの汎用フォーマットなら対応できます。

illustrator・・・8.0形式 / Photoshop・・・5.0形式

word（出力できますが、イメージと異なる場合もあります。）

## 展示パネル等の製作

申込〆切  
2/10

製作期間  
2月中

各自の  
作業と  
なります

CPパネル  
持参り  
有料

2月中は、博物館の機材を使用して様々な作業ができます。  
ご来館予定日をご連絡下さい。

（例）・ラミネート加工（A3まで）

- ・CPパネルへのはりつけ（フェス後、持ち帰りの場合：**有料**）
- ・写真などをA3に拡大（カラーコピー）
- ・小さな標本を実体顕微鏡やデジカメで撮影し、A3に仕上げる
- ・持ち込んだ画像ファイルに文字などの説明を入れて出力
- ・フィルムスキャナーの使用
- ・配布物の印刷（白黒・A3まで）**用紙は持参**

ラミネート

水にぬれても平気です。  
A3サイズまで加工  
できます。



CPパネル

軽くて白い板です。  
ノリで出力物を貼  
付けます。



出力した  
ポスター

ブース展示を補い、より効果的な情報発信を行うために、ビデオやスライドなどを用いた団体の紹介・宣伝・発表の場を設けます。

**発表内容：**団体の活動紹介・案内、活動成果の発表・報告など、おおむね自由に行っていただけます。  
ただし発表は出展団体に限らせていただきますので、個人的な発表はご遠慮ください。ブース展示の宣伝でもかまいません。

**発表時間：**発表に12分、入れ替えに3分の、1団体15分です

**使える機材：**OHP: 自分で操作していただきます

スライド: あらかじめセットしておいて、会場係が映写します

ビデオ: 映写室から映写します。VHS 以外の場合は相談下さい

液晶プロジェクター: パワーポイントでの発表ができます (Mac でも WINDOWS でも可) 演台で自分で操作していただきます

**申込み締切：**2月10日(金)

**申込み方法：**

まず、7ページ目の「ブースレイアウト・貸出備品等申込用紙」を送る際、「口頭発表」の欄に記入して下さい。

別途、詳細(団体名、発表者名、発表者の連絡先、発表タイトル、簡単な発表内容、使用機器、発表を希望する日(orどちらでもいい))を、電子メール又はFAXにて事務局までお知らせ下さい。

申込み多数の場合は、先着順になります。申込みが遅かった団体はお断りする場合がありますので、ご容赦下さい。

発表プログラムの編成は、事務局で行います。

## 当日のプログラム

### 3月11日(土)

- ・全体 08:30 ~ 09:30 準備
- 09:30 開場
- ・ブース展示 09:30 ~ 16:30
- ・講堂プログラム 10:00 ~ 11:30 「スタッフパワー 観察会をおもしろくするために、必要なことを考える」  
詳しくは7ページをご覧ください。
- 11:30 ~ 16:00 口頭発表(予定)(18団体程度)
- ・懇親会 17:30 ~ 19:30 長居周辺にて

### 3月12日(日)

- ・ブース展示 09:30 ~ 16:30
- ・講堂プログラム 11:00 ~ 13:30 口頭発表(予定)(10団体程度)
- 14:00 ~ 16:00 招待講演会「自然と友達になろう~ 見ることと描くこと~」  
講師：自然絵本作家 松岡達英氏
- ・全体 16:30 ~ 17:00 撤収

月	火	水	木	金	土	日
		1 ■博物館の機材が 使える準備期間 (~2/28)	2	3	4	5
6	7	8	9	10 ■ブースレイアウト 機材レンタル 口頭発表/出力依頼 申し込み〆切	11	12
13	14	15	16	17	18	19
20	21	22	23	24	25	26
27	28 ■搬入出/懇親会 お弁当/長期展示 申し込み〆切					

- ◆2/1 (水) ~28 (火) 博物館の機材を使って展示の準備ができます。
- ◆2/10 (金) ブースレイアウト、借用機材、データ出力依頼、口頭発表希望の確認〆切日です。  
※レンタルできる機材には限りがありますので、変更や追加に対応できるよう早めにお申し込みください。
- ◆中旬 搬入出、懇親会、お弁当注文についての案内をお送りします。
- ◆2/28 (火) 搬入出、懇親会、お弁当注文〆切。長期展示希望の確認〆切。

月	火	水	木	金	土	日
		1	2	3	4 ■搬入+展示準備期間 ~/10(金)まで	5
6	7	8	9	10	11大阪自然史 フェスティバル 2006 ■懇親会	12大阪自然史 フェスティバル 2006
13	14	15	16	17	18 ■長期展示開始 4/9(日)まで	19
20	21	22	23	24	25	26
27	28	29	30	31		

- ◆3/4~/10(金) 搬入+展示準備期間 搬入はAm9:30-Pm16:30(博物館の開館時間)。車での搬入は事務局までお知らせください。  
フェスティバル前日は夕方以降の搬入も受け付けます。当日は朝9:30開場です。できるだけ前日までに準備をお済ませください。
- ◆3/11 大阪自然史フェスティバル1日目 夜は懇親会があります。
- ◆3/12 大阪自然史フェスティバル2日目 展示撤収作業  
展示物は短期なら事務局でお預かりすることも可能です。着払いの宅急便も利用できます。
- ◆3/18 長期展示開始。4/9(日)まで。

ブース内の大まかなレイアウトとデータ出力の指示をご記入の上、**2月10日**までに郵送またはFaxにて事務局までお送り下さい（屋外イベントブースの場合、①のレイアウトの記入は必要ありません）。

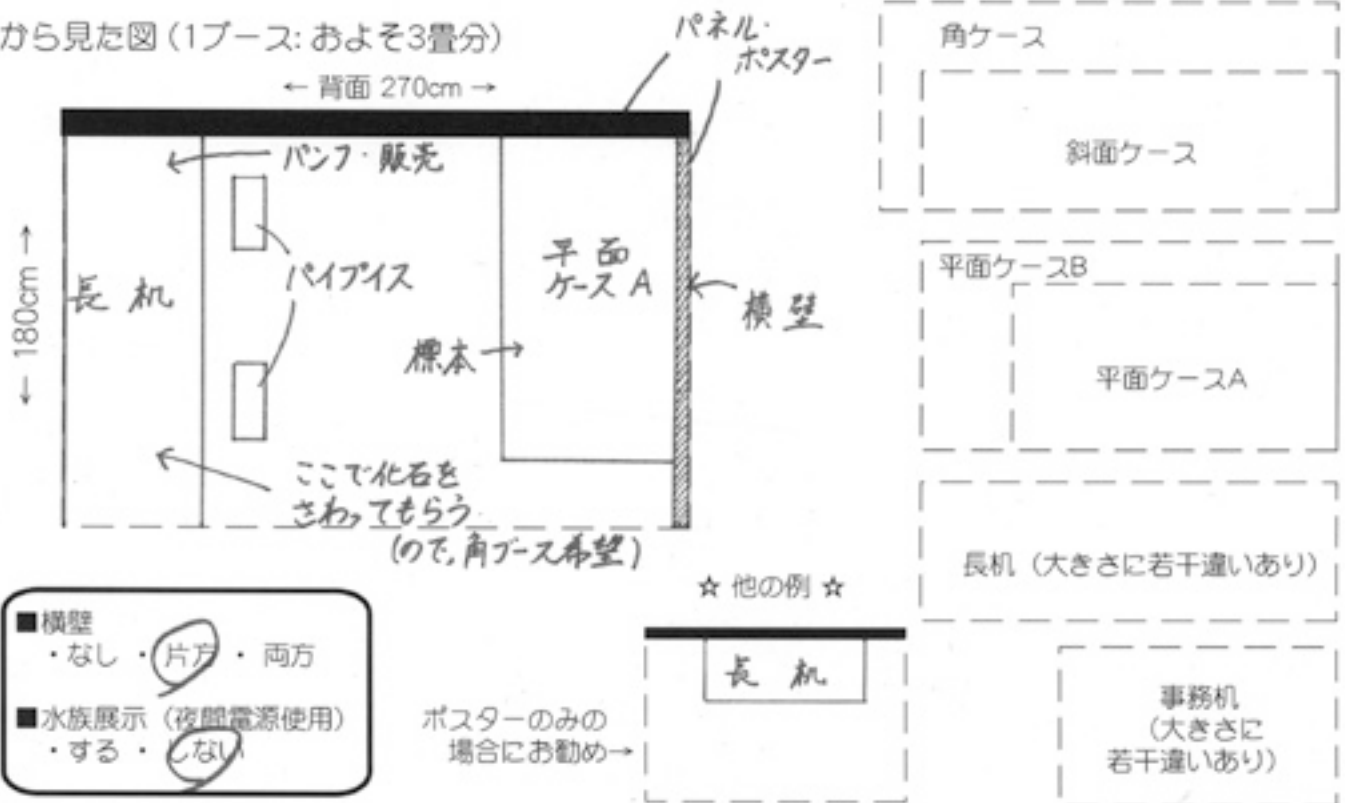
団体名: パレオパラドキシア推進委員会      口頭発表: ・する      ・しない

展示内容 ・パレオパラドキシアと テスモスチルスのちがいを分かりやすく解説(パネル)  
・パレオの化石にさわってみよう コーナー  
・パレオの骨のレプリカストラップ 販売

## ① ブースレイアウト (屋内ブースのみ)

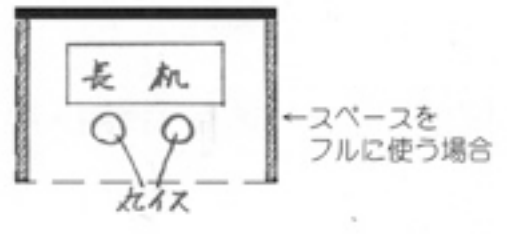
- ※ 背面は壁、もしくはウォールケース (ショーウィンドウのようなもの) です。
- ※ **左右の横壁が必要な場合は書き込んで下さい。**
- ※ ブースの広さと右の備品類の大きさは同じ縮尺です。記入の際、参考にして下さい。
- ※ 2ブースの団体は、コピーして2部提出して下さい (1ブース→2ブースの変更はできません)。

上から見た図 (1ブース: およそ3畳分)



- 横壁
  - ・なし
  - ・片方
  - ・両方
- 水族展示 (夜間電源使用)
  - ・する
  - ・ない

横壁が片方の場合→  
なるべく角ブースに配置し、  
2方向から見学できるように  
します。



## ② 貸出備品 申し込み (屋内・屋外とも)

名前	個数
平面ケースA	1
長机	1
パイプイス	2

## ③ 出力依頼/作業予定 (屋内・屋外とも)

↓事前に事務局までご連絡下さい。

書類名	サイズ	枚数	依頼・作業内容
ポスター	B2	2	CD-Rで郵送 出力して下さい
写真	A3	3	ラミネート 3/2 作業希望
			ポスター-パネル貼り " "
			(持ち帰ります)



突然ですが、  
ワークショップのお知らせです

## スタッフパワー 観察会をおもしろくするために、必要なことを考える

大阪では、博物館も、そして数多くの市民団体がたくさんの野外観察会をしています。でも、もっと盛り上げていくためにはどんなことが必要なのでしょうか？

このワークショップには、様々なグループで観察会を企画・運営している皆さん、友の会で「補助スタッフ」を経験した皆さんに参加していただき、いっしょにスタッフのパワーアップのためにどんなことが必要なのか、探っていきたいと思っています。

「わたしのところの行事はこんな工夫しています」「補助スタッフでこんなでした」というような簡単なコメントをしてくれる方を募集しています。

可能な方は、動物研究室の和田 (wadat@mus-nh.city.osaka.jp) までご連絡下さい。

日時：3月11日午前10時から90分程度

会場：講堂